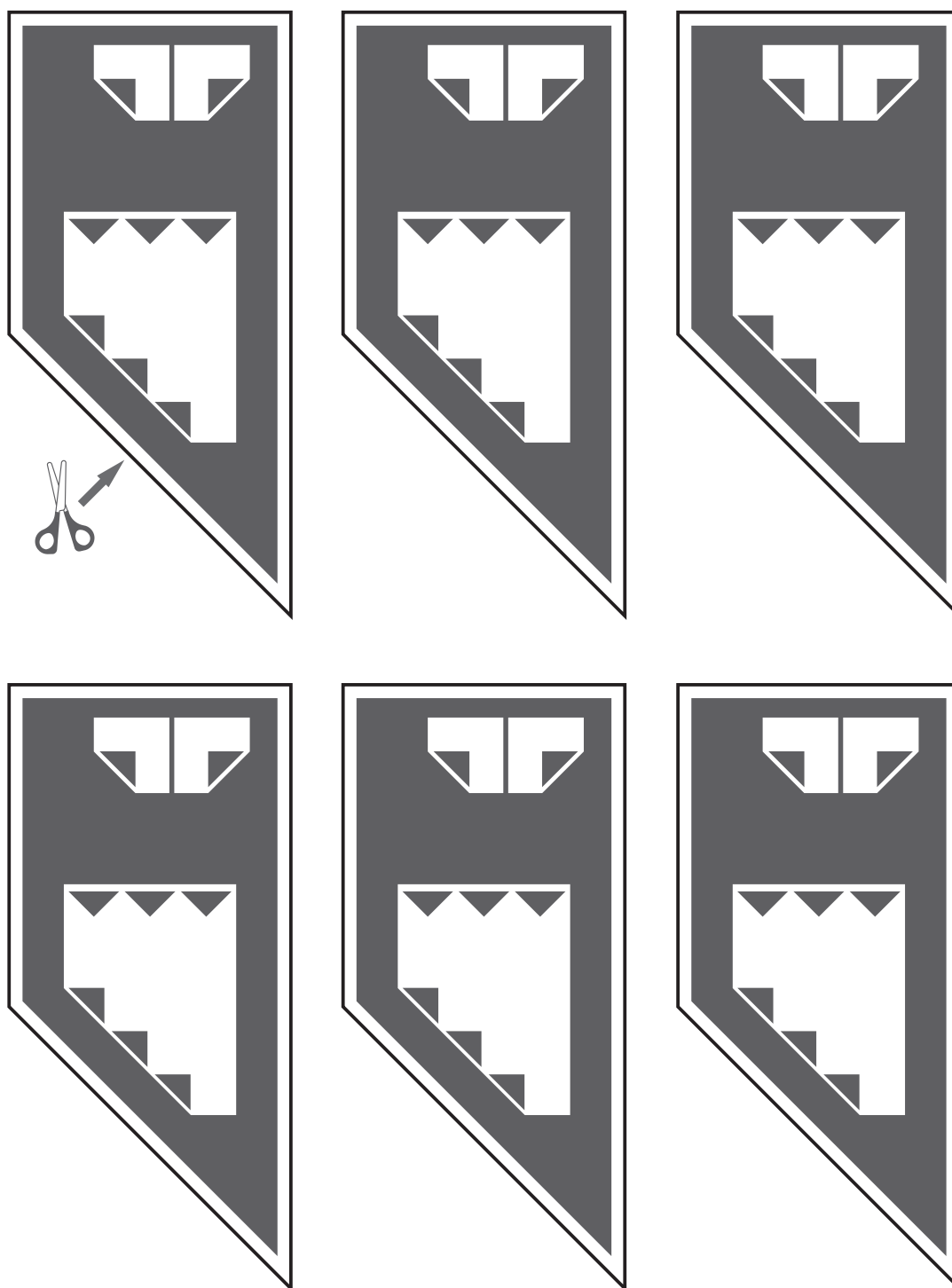


Wichtig: Drucken Sie die Seite in Originalgröße (100%) aus!

Kleben Sie die Monster auf ein dünnes Stück Karton oder Pappe und schneiden Sie sie entlang der schwarzen Linien aus. Das Spiel mit den Monstern ist auf Seite 14 der Methodiko-Anleitung beschrieben.


Monster 1 | »Bert«



Wichtig: Drucken Sie die Seite in Originalgröße (100%) aus!

Kleben Sie die Monster auf ein dünnes Stück Karton oder Pappe und schneiden Sie sie entlang der schwarzen Linien aus. Das Spiel mit den Monstern ist auf Seite 14 der Methodiko-Anleitung beschrieben.


Monster 2 | »Mampfi«



Wichtig: Drucken Sie die Seite in Originalgröße (100%) aus!

Kleben Sie die Monster auf ein dünnes Stück Karton oder Pappe und schneiden Sie sie entlang der schwarzen Linien aus. Das Spiel mit den Monstern ist auf Seite 14 der Methodiko-Anleitung beschrieben.


Monster 3 | »Graziella«



Wichtig: Drucken Sie die Seite in Originalgröße (100%) aus!

Kleben Sie die Monster auf ein dünnes Stück Karton oder Pappe und schneiden Sie sie entlang der schwarzen Linien aus. Das Spiel mit den Monstern ist auf Seite 14 der Methodiko-Anleitung beschrieben.

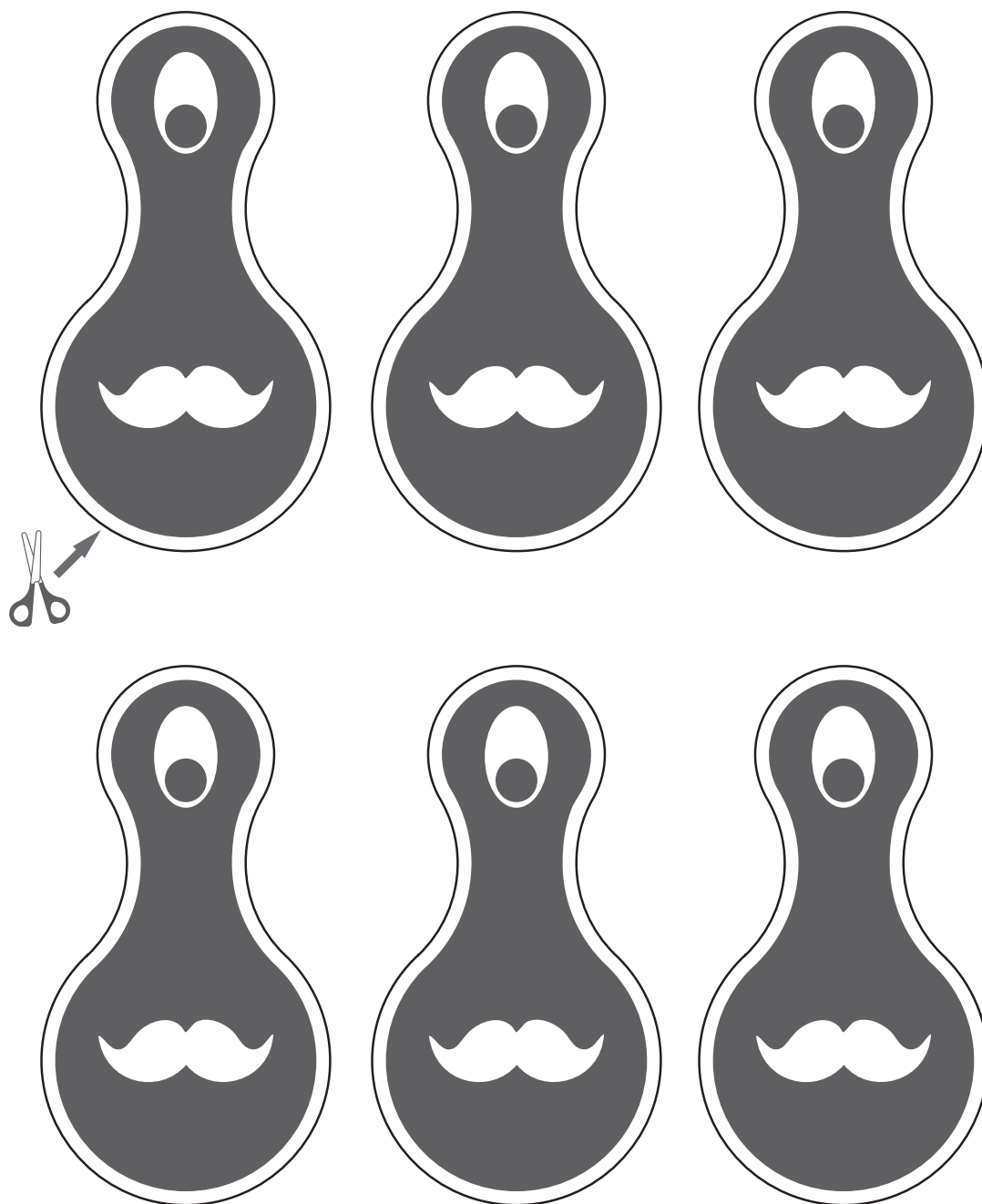
Monster 4 | »Zwillinge«



Wichtig: Drucken Sie die Seite in Originalgröße (100%) aus!


Kleben Sie die Monster auf ein dünnes Stück Karton oder Pappe und schneiden Sie sie entlang der schwarzen Linien aus. Das Spiel mit den Monstern ist auf Seite 14 der Methodiko-Anleitung beschrieben.

Monster 5 | »Barbino«

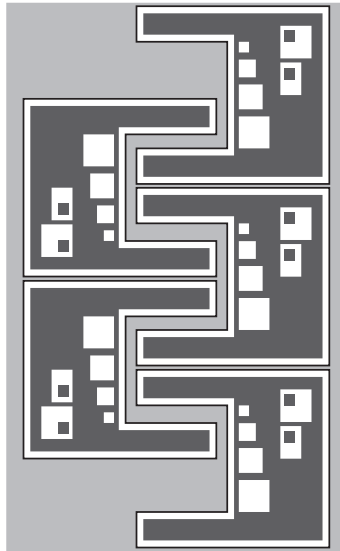


Lösungen


»Bert«




»Mampfi«



»Graziella«



»Zwillinge«



»Barbino«

